

Beroepspensioenfonds
Loodsen

Evaluatie informatiebijeenkomsten *Pensioengerechtigden*



Inhoudsopgave

1	Samenvatting	03
2	Methode	05
3	Resultaten	06
4	Verantwoording	16

Samenvatting

Veranderingen pensioenstelsel

- Uit de evaluatie blijkt dat 90% van de respondenten op de hoogte is van de voorgenomen veranderingen aan het pensioenstelsel.
- Ook is meer dan 90% van de respondenten op de hoogte van het feit dat de nieuwe pensioensregeling een persoonlijk kapitaal heeft dat meebeweegt met de economie.

Toegankelijkheid van informatie

- 24% van de respondenten zegt het niet eens te zijn met de stelling dat informatie over het eigen pensioen makkelijk te vinden is.
- Meer dan 95% van de respondenten geeft aan de informatie te lezen dat hij/zij ontvangt.

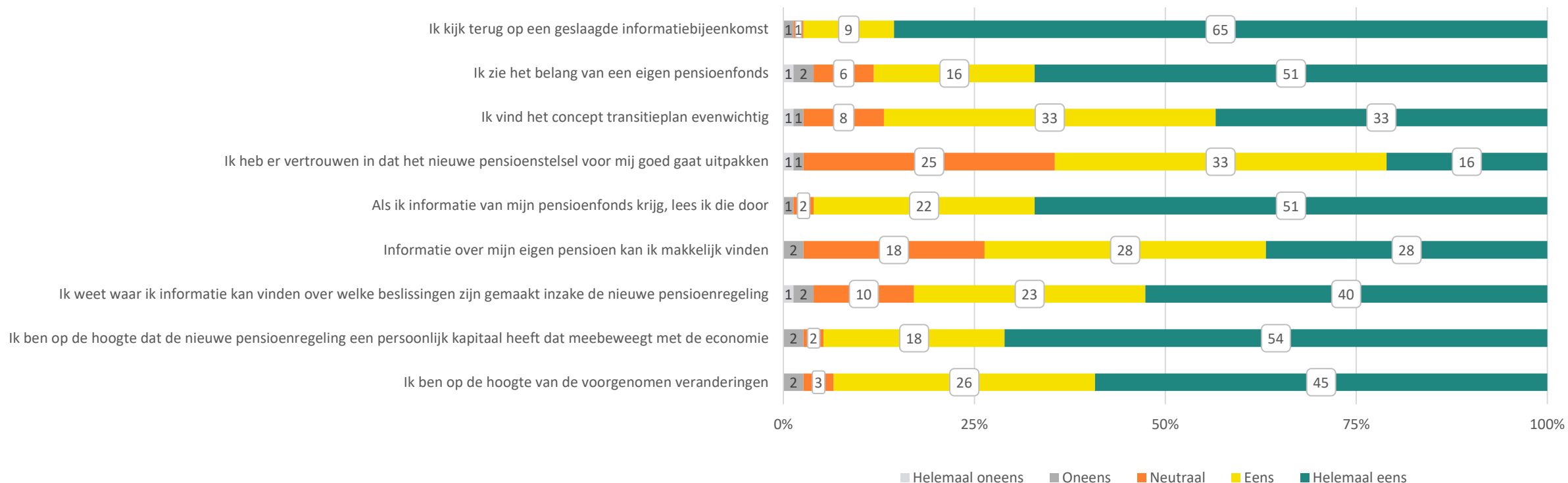
Vertrouwen

- 64% van de respondenten geeft aan er vertrouwen in te hebben dat het nieuwe pensioenstelsel persoonlijk voordelig uit gaat pakken.
- **87%** van de respondenten geeft aan het transitieplan evenwichtig te vinden.
- Meer dan 95% van de respondenten heeft de informatiebijeenkomsten als geslaagd ervaren.

Samenvatting



Evaluatie informatiebijeenkomsten



Methode

Doel: Het doel van de evaluatie is het verkrijgen van informatie over hoe de pensioengerechtigden de transitie naar het nieuwe pensioenstelsel ervaren.

Doelgroep: Pensioengerechtigden (935)

Methode: Online google form, waarvoor een uitnodiging per e-mail verstuurd is aan de aanwezigen van de informatiebijeenkomsten.

Veldwerkperiode: 18 oktober 2023 t/m 6 november 2023

Aanwezigen informatiebijeenkomsten: 165

Aantal respondenten: 76

Behaald responspercentage: 46%

Maximale afwijking: Als we uitgaan van een betrouwbaarheid van 95% zullen onze resultaten maximaal 10,8% afwijken van de werkelijkheid.

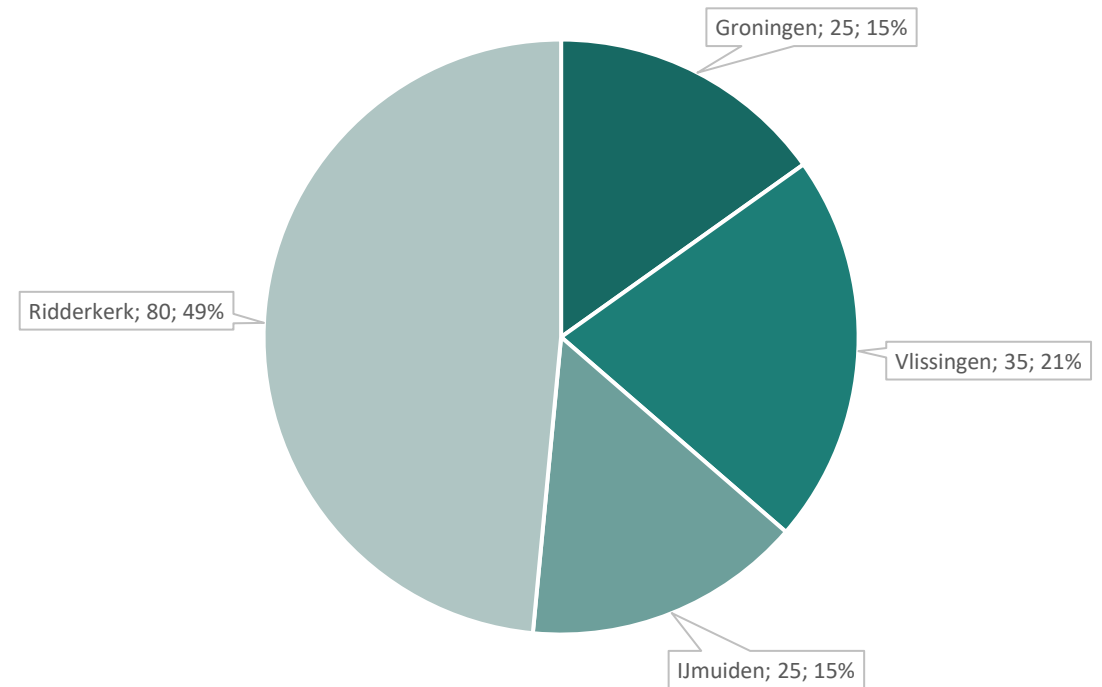
Resultaten



Hoeveel pensioengerechtigden waren er aanwezig?

- Op de informatiebijeenkomsten waren in totaal 165 van de 935 pensioengerechtigden aanwezig.
- Hiermee is de opkomst 17,6% van het totale aantal pensioengerechtigden.
- In deze diagram is de verdeling van de aanwezigen per locatie te zien (aangeduid met locatie, aantal aanwezigen, percentage van het geheel)

Verdeling aanwezigheid informatiebijeenkomsten

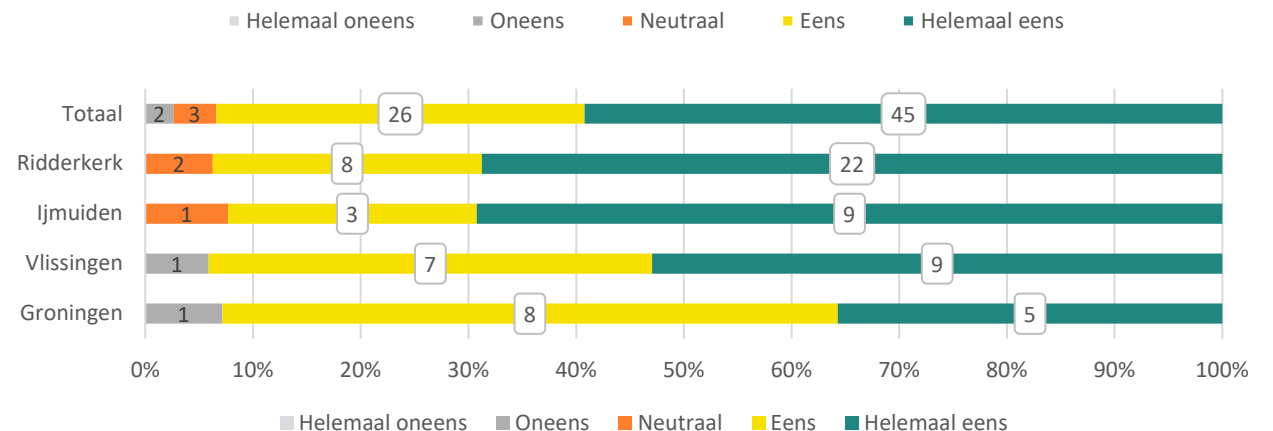
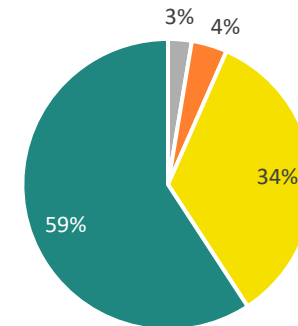


Resultaten

In hoeverre zijn de pensioengerechtigden op de hoogte van de voorgenomen veranderingen?

- **93%** van de respondenten is het met de stelling eens of helemaal eens.
- 59% van de respondenten is het helemaal eens met de stelling.
- Aanwezigen in Ridderkerk en IJmuiden zijn het voor een groter percentage helemaal eens met de stelling.

Ik ben op de hoogte van de voorgenomen veranderingen



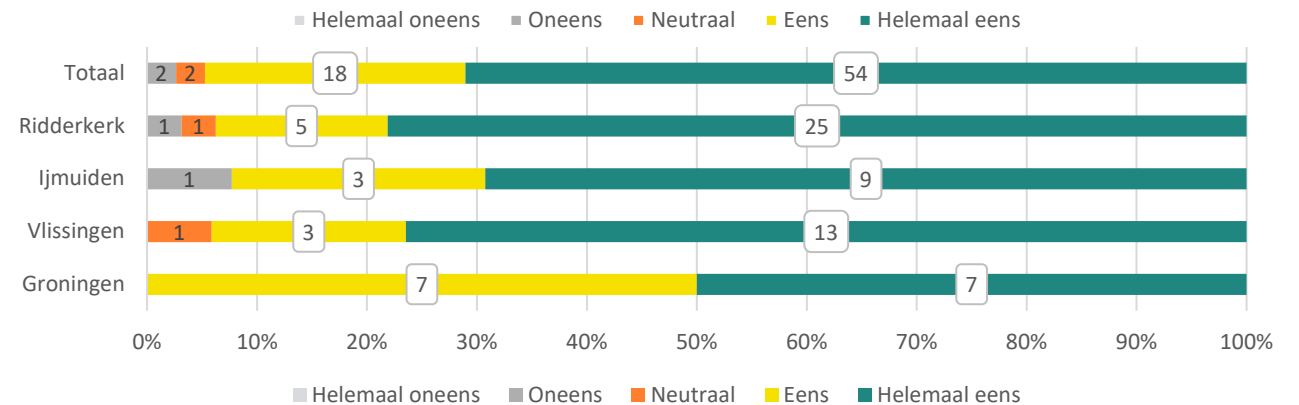
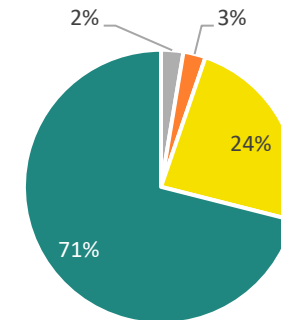
Resultaten



In hoeverre zijn de pensioengerechtigden op de hoogte van het feit dat de nieuwe pensioenregeling een persoonlijk kapitaal heeft dat meebeweegt met de economie?

- 95% van de respondenten is het eens of helemaal eens met de stelling.
- 71% van de respondenten is het helemaal eens met de stelling.

Ik ben op de hoogte dat de nieuwe pensioenregeling een persoonlijk kapitaal heeft dat meebeweegt met de economie

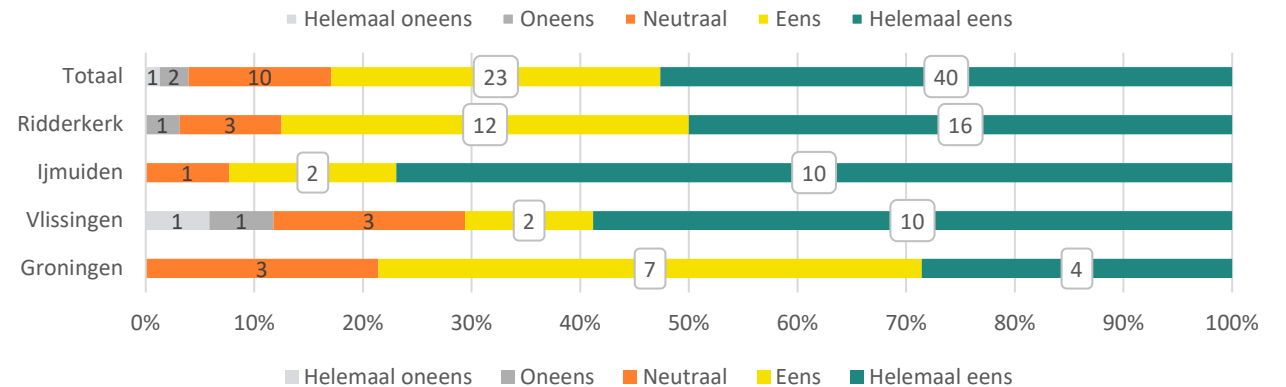
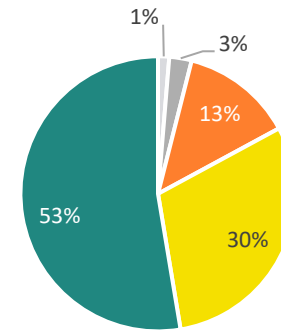


Resultaten

Weten pensioengerechtigden waar ze informatie kunnen vinden over welke beslissingen zijn gemaakt inzake de nieuwe pensioenregeling?

- **83%** van de respondenten is het eens of helemaal eens met de stelling.
- 53% van de respondenten is het helemaal eens met de stelling.
- Respondenten van de informatiebijeenkomst in IJmuiden zijn het meer eens met de stelling dan bij de andere locaties.

Ik weet waar ik informatie kan vinden over welke beslissingen zijn gemaakt inzake de nieuwe pensioenregeling



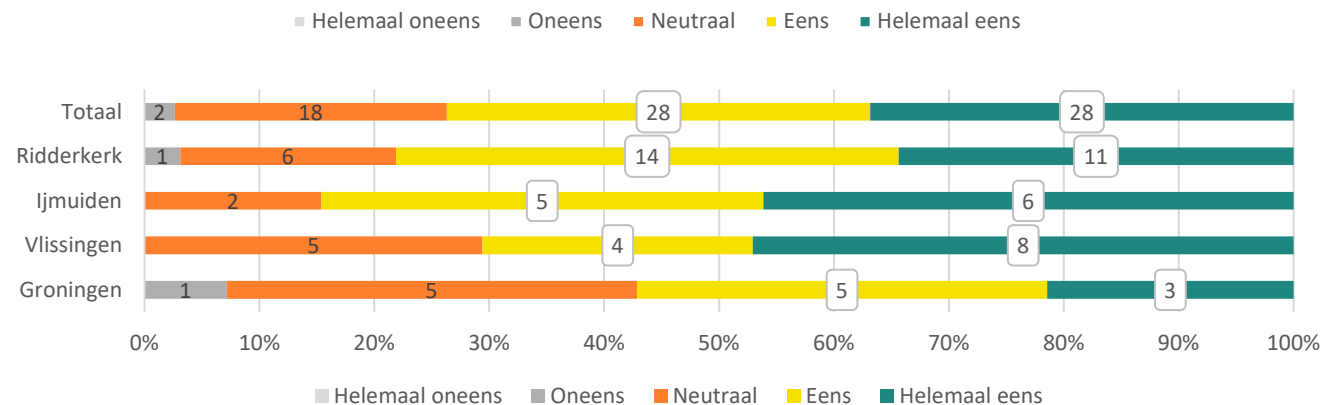
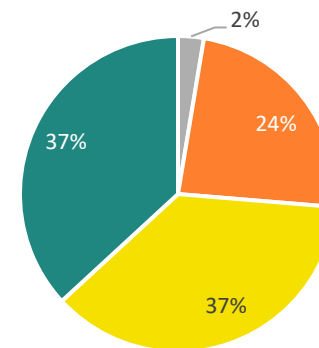
Resultaten



Kunnen pensioengerechtigden informatie over het eigen pensioen makkelijk vinden?

- 74% van de respondenten is het eens of helemaal eens met de stelling.
- 37% van de respondenten is het helemaal eens met de stelling.

Informatie over mijn eigen pensioen kan ik makkelijk vinden



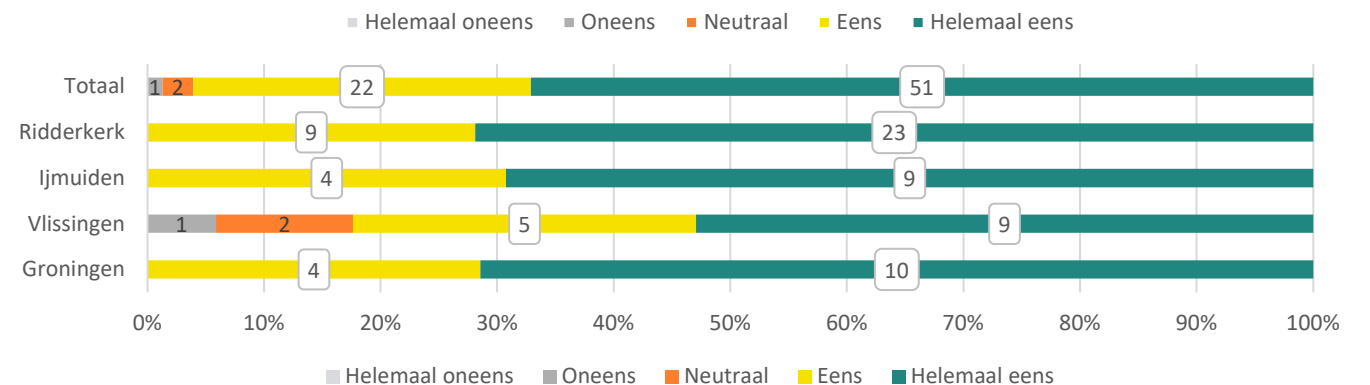
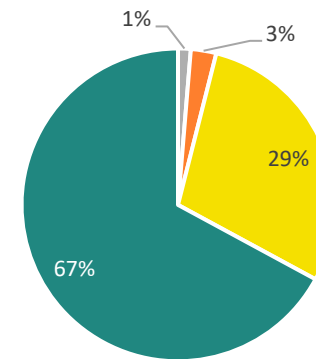
Resultaten



Lezen pensioengerechtigden gekregen informatie van het pensioenfonds door?

- 96% van de respondenten is het eens of helemaal eens met de stelling.
- 67% van de respondenten is het helemaal eens met de stelling.

Als ik informatie van mijn pensioenfonds krijg, lees ik die door



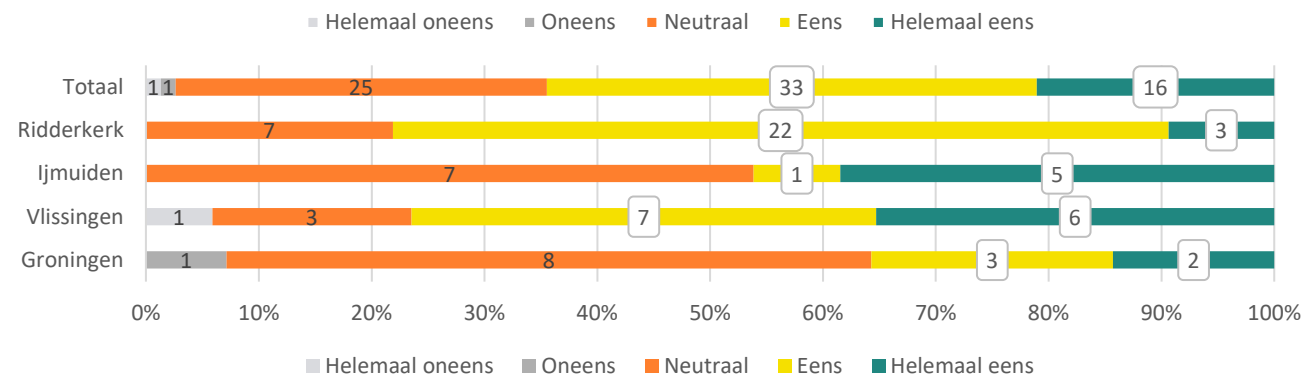
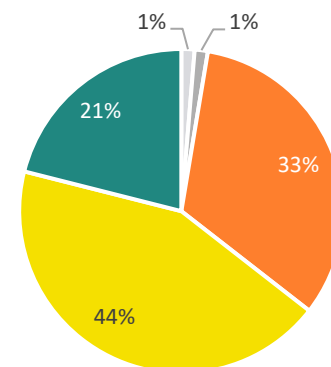
Resultaten



Hebben pensioengerechtigden er vertrouwen in dat het nieuwe pensioenstelsel voor hun goed gaat uitpakken?

- 64% van de respondenten heeft er vertrouwen in dat het nieuwe pensioenstelsel goed voor hem/haar uit gaat pakken.
- 21% van de respondenten is het helemaal eens met de stelling.

Ik heb er vertrouwen in dat het nieuwe pensioenstelsel voor mij goed gaat uitpakken



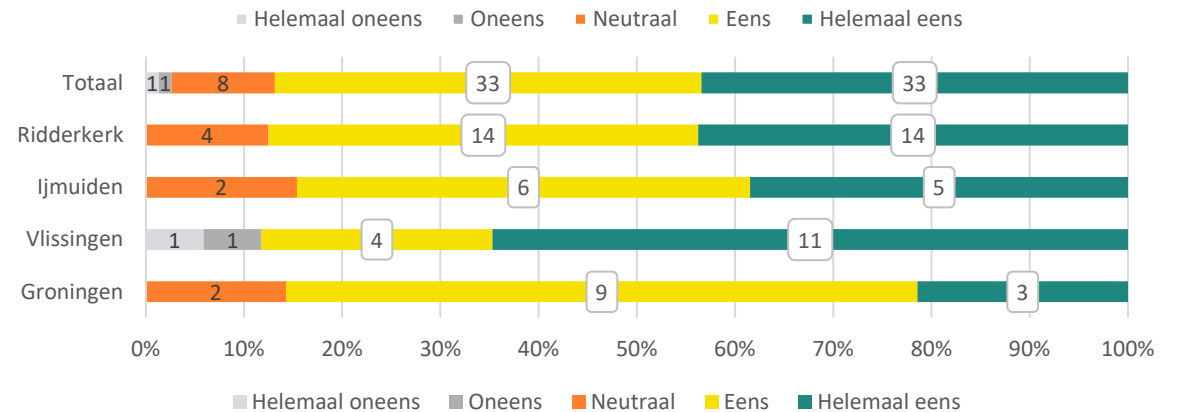
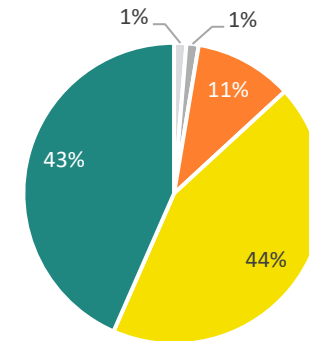
Resultaten



In hoeverre vinden pensioengerechtigden het concept transitieplan evenwichtig?

- 87% van de respondenten is het eens of helemaal eens met de stelling.
- 43% van de respondenten is het helemaal eens met de stelling.

Ik vind het concept transitieplan evenwichtig



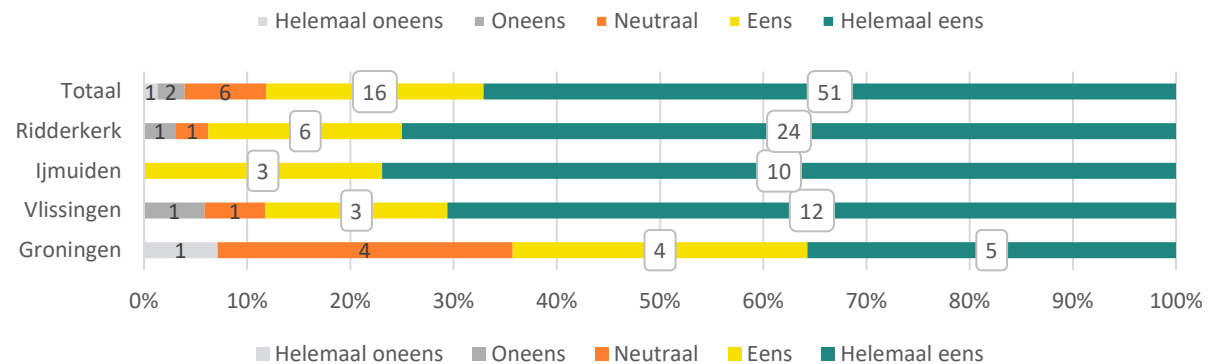
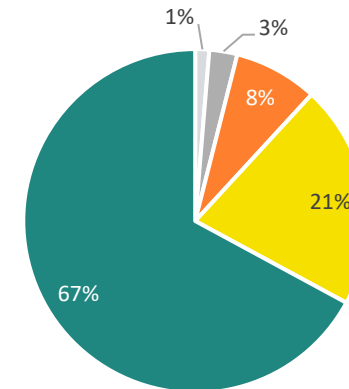
Resultaten



In hoeverre zien pensioengerechtigden het belang van een eigen pensioenfonds?

- 88% van de respondenten is het eens of helemaal eens met de stelling.
- 67% van de respondenten is het helemaal eens met de stelling.

Ik zie het belang van een eigen pensioenfonds



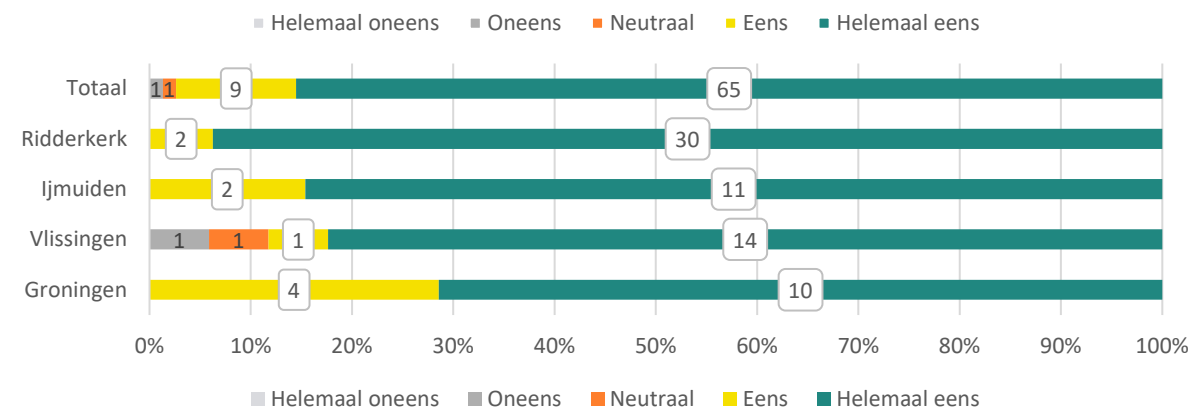
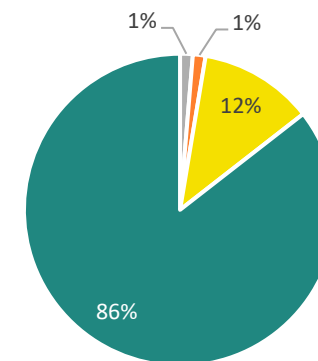
Resultaten



Zijn de pensioengerechtigden tevreden met de informatiebijeenkomst?

- **97%** van de respondenten vond de informatiebijeenkomst geslaagd.

Ik kijk terug op een geslaagde informatiebijeenkomst

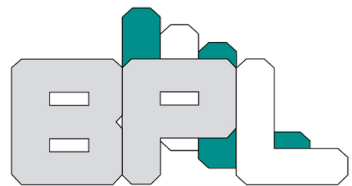


Verantwoording

- Op basis van de grootte van de steekproef en totale hoeveelheid pensioengerechtigden is berekend dat de resultaten maximaal 10,8% afwijken van werkelijkheid.
- In onderstaande tabel is de standaardafwijking, betrouwbaarheidsinterval en de percentuele afwijking van de betrouwbaarheidsinterval te zien.
- #1,#2, etc. in de tabel geven de verschillende vragen aan op de volgorde waarin ze besproken zijn onder resultaten.

Aantal pensioengerechtigden	935
Aantal aanwezigen	165
Steekproef	76
Responspercentage	17,6%
Betrouwbaarheidswaarde(tweezijdig)	95%
Z-waarde	1,96
Maximale afwijking	10,8%

	#1	#2	#3	#4	#5	#6	#7	#8	#9
Gemiddelde score	4.50	4.63	4.3	4.08	4.62	3.82	4.26	4.50	4.82
Standaard afwijking	0.70	0.67	0.89	0.84	0.61	0.83	0.81	0.86	0.51
ondergrens betrouwbaarheidsinterval	4.34	4.48	4.10	3.89	4.48	3.63	4.08	4.31	4.70
bovengrens betrouwbaarheidsinterval	4.66	4.78	4.50	4.27	4.76	4.00	4.44	4.69	4.93
percentage afwijking	3.5%	3.3%	4.7%	4.7%	3.0%	4.9%	4.3%	4.3%	2.4%



Beroepspensioenfonds
Loodsen



Stichting Beroepspensioenfonds Loodsen
Berghaven 16
3151 HB Hoek van Holland
bpl@loodswezen.nl